

ZARZĄDZENIE NR 21/2026
WÓJTA GMINY KOZŁOWO

z dnia 22 kwietnia 2026 r.

w sprawie przyjęcia i przekazania sprawozdania finansowego za rok 2025

Na podstawie art.30 ust. 2 pkt 4 ustawy z dnia 8 marca 1990 roku o samorządzie gminnym (t. j. Dz. U. z 2025 roku poz.1153z późn.zm.), art. 270 ust. 1 ustawy z dnia 27 sierpnia 2009 r. o finansach publicznych (t. j. Dz. U. z 2025 r. poz. 1483 z późn.zm.) Wójt Gminy Kozłowo zarządza, co następuje:

§ 1. Przyjmuje się sprawozdanie finansowe Gminy Kozłowo za rok 2025, stanowiące załącznik do niniejszego zarządzenia.

§ 2. Sprawozdanie finansowe Gminy Kozłowo za rok 2025, o którym mowa w § 1 obejmuje:

- 1) bilans z wykonania budżetu jednostki samorządu terytorialnego,
- 2) łączny bilans obejmujący dane wynikające z bilansów samorządowych jednostek budżetowych
- 3) łączny rachunek zysków i strat obejmujący dane wynikające z rachunku zysków i strat samorządowych jednostek budżetowych
- 4) łączne zestawienie zmian w funduszu obejmującym dane wynikające z zestawień zmian w funduszu samorządowych jednostek budżetowych.
- 5) Informację dodatkową

§ 3. Sprawozdanie finansowe, o którym mowa w § 1 przedkłada się Radzie Gminy Kozłowo.

§ 4. Zarządzenie wchodzi w życie z dniem podjęcia i podlega ogłoszeniu w sposób zwyczajowo przyjęty.

Wójt Gminy Kozłowo

Marek Wolszczak

Nazwa i adres jednostki sprawozdawczej Gmina Kozłowo ul. Mazurska 3 13-124 Kozłowo	BILANS z wykonania budżetu jednostki samorządu terytorialnego Gmina KOZŁOWO sporządzony na dzień 31-12-2025 r.	Adresat: Regionalna Izba Obrachunkowa w Olsztynie
		Wysłać bez pisma przewodniego BA7821FBDB5ED498 
Numer identyfikacyjny REGON 510742994		

AKTYWA	Stan na początek roku	Stan na koniec roku	PASYWA	Stan na początek roku	Stan na koniec roku
I Środki pieniężne	6 394 168,86	28 794 753,80	I Zobowiązania	1 362 022,36	707 470,76
I.1 Środki pieniężne	6 394 168,86	28 794 753,80	I.1 Zobowiązania finansowe	1 360 157,40	704 208,43
I.1.1 Środki pieniężne budżetu	6 234 145,86	28 348 634,52	I.1.1 Krótkoterminowe (do 12 miesięcy)	10 157,40	4 208,43
I.1.2 Pozostałe środki pieniężne	160 023,00	446 119,28	I.1.2 Długoterminowe (powyżej 12 miesięcy)	1 350 000,00	700 000,00
II Należności i rozliczenia	102,00	0,00	I.2 Zobowiązania wobec budżetów	1 864,79	1 912,85
II.1 Należności finansowe	0,00	0,00	I.3 Pozostałe zobowiązania	0,17	1 349,48
II.1.1 Krótkoterminowe (do 12 miesięcy)	0,00	0,00	II Aktywa netto budżetu	3 271 821,54	26 085 101,16
II.1.2 Długoterminowe (powyżej 12 miesięcy)	0,00	0,00	II.1 Wynik wykonania budżetu (+,-)	2 104 565,40	22 527 183,34
II.2 Należności od budżetów	102,00	0,00	II.1.1 Nadwyżka budżetu (+)	2 104 565,40	22 527 183,34
II.3 Pozostałe należności i rozliczenia	0,00	0,00	II.1.2 Deficyt budżetu (-)	0,00	0,00
III Rozliczenia międzyokresowe	10 157,40	4 208,43	II.1.3 Niewykonane wydatki (-)	0,00	0,00
			II.2 Wynik na operacjach niekasowych (+,-)	0,00	0,00
			II.3 Rezerwa na niewygasające wydatki	160 023,00	446 119,28
			II.4 Środki z prywatyzacji	0,00	0,00
			II.5 Skumulowany wynik budżetu (+,-)	1 007 233,14	3 111 798,54
			III Rozliczenia międzyokresowe	1 770 584,36	2 006 390,31
Suma aktywów	6 404 428,26	28 798 962,23	Suma pasywów	6 404 428,26	28 798 962,23

Piotr Radzewicz
skarbnik

2026-01-23

rok, miesiąc, dzień

Marek Antoni Wolszczak
zarząd

BeSTia

BA7821FBDB5ED498

Strona 1 z 2


Piotr Radzewicz
skarbnik

2026-01-23
rok, miesiąc, dzień

Marek Antoni Wolszczak
zarząd

BeSTia

BA7821FBDB5ED498

Nazwa i adres jednostki sprawozdawczej Gmina Kozłowo ul. Mazurska 3 13-124 Kozłowo	BILANS jednostki budżetowej lub samorządowego zakładu budżetowego	Adresat: Regionalna Izba Obrachunkowa w Olsztynie
		Wysłać bez pisma przewodniego FD9F83FD631788FE 
Numer identyfikacyjny REGON 510742994	sporządzony na dzień 31-12-2025 r.	

AKTYWA	Stan na początek roku	Stan na koniec roku	PASYWA	Stan na początek roku	Stan na koniec roku
A Aktywa trwałe	68 235 635,83	78 764 749,18	A Fundusz	76 777 433,36	85 935 080,22
A.I Wartości niematerialne i prawne	32 169,62	18 450,00	A.I Fundusz jednostki	51 081 890,50	50 026 869,45
A.II Rzeczowe aktywa trwałe	58 719 412,53	69 262 245,50	A.II Wynik finansowy netto (+,-)	25 695 542,86	35 908 210,77
A.II.1 Środki trwałe	52 858 679,73	59 997 529,56	A.II.1 Zysk netto (+)	25 695 542,86	35 908 210,77
A.II.1.1 Grunty	8 441 340,49	8 859 844,81	A.II.2 Strata netto (-)	0,00	0,00
A.II.1.1.1 Grunty stanowiące własność jednostki samorządu terytorialnego, przekazane w użytkowanie wieczyste innym podmiotom	111 682,00	111 682,00	A.III Odpisy z wyniku finansowego (nadwyżka środków obrotowych) (-)	0,00	0,00
A.II.1.2 Budynki, lokale i obiekty inżynierii lądowej i wodnej	42 663 061,50	47 958 962,35	A.IV Fundusz mienia zlikwidowanych jednostek	0,00	0,00
A.II.1.3 Urządzenia techniczne i maszyny	576 616,33	761 721,39	B Fundusze placówek	0,00	0,00
A.II.1.4 Środki transportu	972 955,24	2 049 298,39	C Państwowe fundusze celowe	0,00	0,00
A.II.1.5 Inne środki trwałe	204 706,17	367 702,62	D Zobowiązania i rezerwy na zobowiązania	2 115 344,69	2 042 640,51
A.II.2 Środki trwałe w budowie (inwestycje)	5 860 732,80	9 264 715,94	D.I Zobowiązania długoterminowe	0,00	0,00
A.II.3 Zaliczka na środki trwałe w budowie (inwestycje)	0,00	0,00	D.II Zobowiązania krótkoterminowe	2 114 291,01	2 041 586,83
A.III Należności długoterminowe	1 053,68	1 053,68	D.II.1 Zobowiązania z tytułu dostaw i usług	106 383,82	111 385,30
A.IV Długoterminowe aktywa finansowe	9 483 000,00	9 483 000,00	D.II.2 Zobowiązania wobec budżetów	8 152,00	9 214,63
A.IV.1 Akcje i udziały	9 483 000,00	9 483 000,00	D.II.3 Zobowiązania z tytułu ubezpieczeń i innych świadczeń	202 544,51	222 410,16
A.IV.2 Inne papiery wartościowe	0,00	0,00	D.II.4 Zobowiązania z tytułu wynagrodzeń	967 531,95	1 059 257,29

Piotr Radzewicz

2026-04-21

Marek Antoni Wolszczak

(główny księgowy)

(rok, miesiąc, dzień)

(kierownik jednostki)

AKTYWA	Stan na początek roku	Stan na koniec roku	PASYWA	Stan na początek roku	Stan na koniec roku
A.IV.3 Inne długoterminowe aktywa finansowe	0,00	0,00	D.II.5 Pozostałe zobowiązania	168 013,31	53 222,31
A.V Wartość mienia zlikwidowanych jednostek	0,00	0,00	D.II.6 Sumy obce (depozytowe, zabezpieczenie wykonania umów)	375 863,64	305 612,85
B Aktywa obrotowe	10 657 142,22	9 212 971,55	D.II.7 Rozliczenia z tytułu środków na wydatki budżetowe i z tytułu dochodów budżetowych	0,00	0,00
B.I Zapasy	61 477,60	35 308,62	D.II.8 Fundusze specjalne	285 801,78	280 484,29
B.I.1 Materiały	61 477,60	35 308,62	D.II.8.1 Zakładowy Fundusz Świadczeń Socjalnych	285 801,78	280 484,29
B.I.2 Półprodukty i produkty w toku	0,00	0,00	D.II.8.2 Inne fundusze	0,00	0,00
B.I.3 Produkty gotowe	0,00	0,00	D.III Rezerwy na zobowiązania	0,00	0,00
B.I.4 Towary	0,00	0,00	D.IV Rozliczenia międzyokresowe	1 053,68	1 053,68
B.II Należności krótkoterminowe	10 033 478,77	8 711 097,05		0,00	0,00
B.II.1 Należności z tytułu dostaw i usług	46 728,00	17 246,71		0,00	0,00
B.II.2 Należności od budżetów	124,33	4,07		0,00	0,00
B.II.3 Należności z tytułu ubezpieczeń i innych świadczeń	0,00	0,00		0,00	0,00
B.II.4 Pozostałe należności	9 986 626,44	8 693 846,27		0,00	0,00
B.II.5 Rozliczenia z tytułu środków na wydatki budżetowe i z tytułu dochodów budżetowych	0,00	0,00		0,00	0,00
B.III Krótkoterminowe aktywa finansowe	562 185,85	466 565,88		0,00	0,00
B.III.1 Środki pieniężne w kasie	0,00	0,00		0,00	0,00
B.III.2 Środki pieniężne na rachunkach bankowych	562 185,85	466 565,88		0,00	0,00
B.III.3 Środki pieniężne państwowego funduszu celowego	0,00	0,00		0,00	0,00
B.III.4 Inne środki pieniężne	0,00	0,00		0,00	0,00
B.III.5 Akcje lub udziały	0,00	0,00		0,00	0,00
B.III.6 Inne papiery wartościowe	0,00	0,00		0,00	0,00

Piotr Radzewicz

(główny księgowy)

2026-04-21

(rok, miesiąc, dzień)

Marek Antoni Wolszczak

(kierownik jednostki)

AKTYWA	Stan na początek roku	Stan na koniec roku	PASYWA	Stan na początek roku	Stan na koniec roku
B.III.7 Inne krótkoterminowe aktywa finansowe	0,00	0,00		0,00	0,00
B.IV Rozliczenia międzyokresowe	0,00	0,00		0,00	0,00
Suma aktywów	78 892 778,05	87 977 720,73	Suma pasywów	78 892 778,05	87 977 720,73

Piotr Radzewicz

(główny księgowy)

2026-04-21

(rok, miesiąc, dzień)

Marek Antoni Wolszczak

(kierownik jednostki)

Wyjaśnienia do bilansu		
Uwagi do pozycji "Aktywa"		
Symbol	Wyszczególnienie	UwagaJST
B.II.4	Pozostałe należności	dokonano wyłączenia pomiędzy jednostkami budżetowymi w kwocie 5 318,08 zł
Uwagi do pozycji "Pasywa"		
Symbol	Wyszczególnienie	UwagaJST
D.II.1	Zobowiązania z tytułu dostaw i usług	dokonano wyłączenia pomiędzy jednostkami budżetowymi w kwocie 2 225,21 zł
D.II.4	Zobowiązania z tytułu wynagrodzeń	dokonano wyłączenia pomiędzy jednostkami budżetowymi w kwocie 3 092,87 zł

Piotr Radzewicz


(główny księgowy)

2026-04-21

(rok, miesiąc, dzień)

Marek Antoni Wolszczak

(kierownik jednostki)

Nazwa i adres jednostki sprawozdawczej Gmina Kozłowo ul. Mazurska 3 13-124 Kozłowo	Rachunek zysków i strat jednostki (wariant porównawczy) sporządzony na dzień 31-12-2025 r.	Adresat: Regionalna Izba Obrachunkowa w Olsztynie	
Numer identyfikacyjny REGON 510742994		Wysłać bez pisma przewodniego 444959C7CEF290EB 	
		Stan na koniec roku poprzedniego	Stan na koniec roku bieżącego
A. Przychody netto z podstawowej działalności operacyjnej	59 663 072,08	61 587 215,02	
A.I. Przychody netto ze sprzedaży produktów	0,00	0,00	
A.II. Zmiana stanu produktów (zwiększenie - wartość dodatnia, zmniejszenie - wartość ujemna)	0,00	0,00	
A.III. Koszt wytworzenia produktów na własne potrzeby jednostki	0,00	0,00	
A.IV. Przychody netto ze sprzedaży towarów	0,00	0,00	
A.V. Dotacje na finansowanie działalności podstawowej	0,00	0,00	
A.VI. Przychody z tytułu dochodów budżetowych	59 663 072,08	61 587 215,02	
B. Koszty działalności operacyjnej	36 391 087,83	37 973 511,56	
B.I. Amortyzacja	2 292 397,89	2 702 542,26	
B.II. Zużycie materiałów i energii	2 527 713,00	2 925 686,34	
B.III. Usługi obce	4 556 360,98	5 110 797,44	
B.IV. Podatki i opłaty	16 073,90	41 836,46	
B.V. Wynagrodzenia	14 551 719,94	15 730 849,16	
B.VI. Ubezpieczenia społeczne i inne świadczenia dla pracowników	3 905 844,26	4 240 329,18	
B.VII. Pozostałe koszty rodzajowe	8 540 977,86	7 221 470,72	
B.VIII. Wartość sprzedanych towarów	0,00	0,00	
B.IX. Inne świadczenia finansowane z budżetu	0,00	0,00	
B.X. Pozostałe obciążenia	0,00	0,00	
C. Zysk (strata) z działalności podstawowej (A - B)	23 271 984,25	23 613 703,46	
D. Pozostałe przychody operacyjne	1 981 430,31	11 526 132,18	
D.I. Zysk ze zbycia niefinansowych aktywów trwałych	0,00	0,00	
D.II. Dotacje	0,00	0,00	
D.III. Inne przychody operacyjne	1 981 430,31	11 526 132,18	
E. Pozostałe koszty operacyjne	15 433,69	33 753,36	

Piotr Radzewicz
główny księgowy

2026-01-23
rok, miesiąc, dzień

Marek Antoni Wolszczak
kierownik jednostki

E.I.	Koszty inwestycji finansowanych ze środków własnych samorządowych zakładów budżetowych i dochodów jednostek budżetowych gromadzonych na wydzielonym rachunku	0,00	0,00
E.II.	Pozostałe koszty operacyjne	15 433,69	33 753,36
F.	Zysk (strata) z działalności operacyjnej (C + D - E)	25 237 980,87	35 106 082,28
G.	Przychody finansowe	612 078,42	878 159,02
G.I.	Dywidendy i udziały w zyskach	0,00	0,00
G.II.	Odsetki	612 078,42	878 159,02
G.III.	Inne	0,00	0,00
H.	Koszty finansowe	154 516,43	76 030,53
H.I.	Odsetki	154 516,43	76 030,53
H.II.	Inne	0,00	0,00
I.	Zysk (strata) brutto (F+G-H)	25 695 542,86	35 908 210,77
J.	Podatek dochodowy	0,00	0,00
K.	Pozostałe obowiązkowe zmniejszenia zysku (zwiększenia straty)	0,00	0,00
L.	Zysk (strata) netto (I-J-K)	25 695 542,86	35 908 210,77

Piotr Radzewicz
główny księgowy

2026-01-23
rok, miesiąc, dzień

Marek Antoni Wolszczak
kierownik jednostki


Wyjaśnienia do sprawozdania**Uwagi**

Symbol	Wyszczególnienie	UwagaJST
B.II	Zużycie materiałów i energii	dokonano wyłączenia pomiędzy jednostkami budżetowymi w kwocie 10 300,00 zł
D.III	Inne przychody operacyjne	dokonano wyłączenia pomiędzy jednostkami budżetowymi w kwocie 10 300,00 zł

Piotr Radzewicz
główny księgowy

2026-01-23
rok, miesiąc, dzień

Marek Antoni Wolszczak
kierownik jednostki

Nazwa i adres jednostki sprawozdawczej Gmina Kozłowo ul. Mazurska 3 13-124 Kozłowo	Zestawienie zmian w funduszu jednostki sporządzone na dzień 31-12-2025 r.	Adresat: Regionalna Izba Obrachunkowa w Olsztynie	
Numer identyfikacyjny REGON 510742994		Wysłać bez pisma przewodniego EA5348FAC90073F8 	
		Stan na koniec roku poprzedniego	Stan na koniec roku bieżącego
I. Fundusz jednostki na początek okresu (BO)	43 905 228,51	51 081 890,50	
I.1. Zwiększenie funduszu (z tytułu)	122 739 874,82	102 602 751,16	
I.1.1. Zysk bilansowy za rok ubiegły	14 659 433,09	25 695 542,86	
I.1.2. Zrealizowane wydatki budżetowe	59 356 874,28	52 937 161,90	
I.1.3. Zrealizowane płatności ze środków europejskich	1 163 568,40	2 512 892,04	
I.1.4. Środki na inwestycje	18 225 950,63	10 700 909,28	
I.1.5. Aktualizacja wyceny środków trwałych	0,00	0,00	
I.1.6. Nieodpłatnie otrzymane środki trwałe i środki trwałe w budowie oraz wartości niematerialne i prawne	20 865 048,42	10 756 245,08	
I.1.7. Aktywa przejęte od zlikwidowanych lub połączonych jednostek	0,00	0,00	
I.1.8. Aktywa otrzymane w ramach centralnego zaopatrzenia	0,00	0,00	
I.1.9. Pozostałe odpisy z wyniku finansowego za rok bieżący	0,00	0,00	
I.1.10. Inne zwiększenia	8 469 000,00	0,00	
I.2. Zmniejszenia funduszu jednostki (z tytułu)	115 563 212,83	103 657 772,21	
I.2.1. Strata za rok ubiegły	0,00	0,00	
I.2.2. Zrealizowane dochody budżetowe	59 723 257,07	75 268 366,56	
I.2.3. Rozliczenie wyniku finansowego i środków obrotowych za rok ubiegły	0,00	0,00	
I.2.4. Dotacje i środki na inwestycje	24 125 477,96	16 866 094,02	
I.2.5. Aktualizacja środków trwałych	0,00	0,00	
I.2.6. Wartość sprzedanych i nieodpłatnie przekazanych środków trwałych i środków trwałych w budowie oraz wartości niematerialnych i prawnych	31 495 662,65	10 536 775,46	
I.2.7. Pasywa przejęte od zlikwidowanych lub połączonych jednostek	0,00	0,00	
I.2.8. Aktywa przekazane w ramach centralnego zaopatrzenia	0,00	0,00	
I.2.9. Inne zmniejszenia	218 815,15	986 536,17	
II. Fundusz jednostki na koniec okresu (BZ)	51 081 890,50	50 026 869,45	

Piotr Radzewicz
główny księgowy

2026-01-23
rok, miesiąc, dzień

Marek Antoni Wolszczak
kierownik jednostki

III.	Wynik finansowy netto za rok bieżący (+,-)	25 695 542,86	35 908 210,77
III.1.	zysk netto (+)	25 695 542,86	35 908 210,77
III.2.	strata netto (-)	0,00	0,00
III.3.	nadwyżka środków obrotowych	0,00	0,00
IV.	Fundusz (II+,-III)	76 777 433,36	85 935 080,22

Piotr Radzewicz
główny księgowy

2026-01-23
rok, miesiąc, dzień

Marek Antoni Wolszczak
kierownik jednostki


Wyjaśnienia do sprawozdania**Uwagi**

Symbol	Wyszczególnienie	UwagaJST
I.1.6	Nieodpłatnie otrzymane środki trwałe i środki trwałe w budowie oraz wartości niematerialne i prawne	dokonano wyłączenia kwoty 132 840,00 zł nieodpłatnie otrzymanych środków trwałych
I.2.6	Wartość sprzedanych i nieodpłatnie przekazanych środków trwałych i środków trwałych w budowie oraz wartości niematerialnych i prawnych	dokonano wyłączenia w kwocie 132 840,00 zł z tytułu nieodpłatnie przekazanych środków trwałych

Piotr Radzewicz
główny księgowy

2026-01-23
rok, miesiąc, dzień

Marek Antoni Wolszczak
kierownik jednostki

Nazwa i adres jednostki sprawozdawczej Gmina Kozłowo ul. Mazurska 3 13-124 Kozłowo	Wyciąg z danych zawartych w załączniku 'Informacja dodatkowa' sporządzony na dzień: 31-12-2025 r.	Adresat: Regionalna Izba Obrachunkowa w Olsztynie
Numer identyfikacyjny REGON 510742994		E85D960345606DFA 

II.	Dodatkowe informacje i objaśnienia obejmują w szczególności:	
	Wyszczególnienie	Kwota
1.7.	Kwota odpisu aktualizującego należności finansowe z tytułu pożyczek udzielonych ze środków budżetu JST utworzonego na podstawie art. 35b ust. 1 ustawy o rachunkowości - ujęta w poz. 1.7 Informacji dodatkowej	0,00
1.10.	kwotę zobowiązań w sytuacji gdy jednostka kwalifikuje umowy leasingu zgodnie z przepisami podatkowymi (leasing operacyjny), a według przepisów o rachunkowości byłby to leasing finansowy lub zwrotny z podziałem na kwotę zobowiązań z tytułu leasingu finansowego lub leasingu zwrotnego	0,00
1.10.1.	Łączna kwota zobowiązań z tytułu leasingu finansowego wykazana w pozycji 1.10	0,00
1.10.2.	Łączna kwota zobowiązań z tytułu leasingu zwrotnego wykazana w pozycji 1.10	0,00
1.12.	łączną kwotę zobowiązań warunkowych, w tym również udzielonych przez jednostkę gwarancji i poręczeń, także wekslowych, niewykazanych w bilansie, ze wskazaniem zobowiązań zabezpieczonych na majątku jednostki oraz charakteru i formy tych zabezpieczeń	338 510,30

Potwierdzenie za zgodność z danymi w Informacji dodatkowej

Piotr Radzewicz
(główny księgowy)

2026.01.23
rok mies. dzień

Marek Antoni Wolszczak
(kierownik jednostki)

Wyciąg z danych zawartych w załączniku 'Informacja dodatkowa'

Symbol	Wyszczególnienie	Uwaga JST
--------	------------------	-----------

Potwierdzenie za zgodność z danymi w Informacji dodatkowej

Piotr Radzewicz
(główny księgowy)

2026.01.23
rok mies. dzień

Marek Antoni Wolszczak
(kierownik jednostki)

INFORMACJA DODATKOWA

I.	Wprowadzenie do sprawozdania finansowego, obejmuje w szczególności:
1.	
1.1	nazwę jednostki Gmina Kozłowo
1.2	siedzibę jednostki Kozłowo
1.3	adres jednostki 13-124 Kozłowo, ul. Mazurska 3
1.4	podstawowy przedmiot działalności jednostki Działalność publiczna – wykonywanie zadań własnych gminy i zleconych ustawami
2.	wskazanie okresu objętego sprawozdaniem 01-01-2025r. – 31-12-2025r.
3.	wskazanie, że sprawozdanie finansowe zawiera dane łączne Sprawozdanie finansowe obejmuje łączne dane dotyczące 7 jednostek budżetowych: Urząd Gminy w Kozłowie, Gminny Ośrodek Pomocy Społecznej w Kozłowie, Środowiskowy Dom Samopomocy w Kozłowie, Zespół Szkolno-Przedszkolny w Kozłowie, Szkoła Podstawowa w Zaborowie, Szkoła Podstawowa w Szkotowie, Szkoła Podstawowa w Rogożu.
4.	omówienie przyjętych zasad (polityki) rachunkowości, w tym metod wyceny aktywów i pasywów (także amortyzacji)
	<ol style="list-style-type: none"> 1. Odpisów amortyzacyjnych środków trwałych i wartości niematerialnych i prawnych dokonuje się według stawek określonych w ustawie o podatku dochodowym od osób prawnych. 2. Środki trwałe otrzymane nieodpłatnie wycenia się w wartości określonej w dokumencie przekazania. 3. Jednorazowo, poprzez spisanie w koszty w miesiącu przyjęcia do używania, umarzane są: meble, środki dydaktyczne, książki i inne zbiory biblioteczne oraz pozostałe środki trwałe oraz wartości niematerialne i prawne o wartości nieprzekraczającej kwoty 10.000,00 zł, dla których odpisy amortyzacyjne są uznawane za koszt uzyskania przychodu w 100% ich wartości w momencie oddania do używania. 4. Środki trwałe oraz wartości niematerialne i prawne i są umarzane i amortyzowane za okres całego roku. 5. Próg istotności środków trwałych wynosi 1.000,00 zł. 6. Wartość należności aktualizuje się zgodnie z ustawą o rachunkowości, uwzględniając stopień prawdopodobieństwa ich zapłaty poprzez dokonanie odpisu aktualizującego.
5.	inne informacje

	W sprawozdaniu łącznym stosowane są wyłączenia wzajemnych rozliczeń między jednostkami na początek okresu sprawozdawczego. Wyłączenia dokonywane są w zakresie: wzajemnych należności i zobowiązań, wzajemnych przychodów i kosztów oraz nieodpłatnie przekazywanych środków trwałych i wartości niematerialnych i prawnych, na podstawie prowadzonej w jednostkach ewidencji na koncie pozabilansowym 976 – „Wzajemne rozliczenia między jednostkami”.
II.	Dodatkowe informacje i objaśnienia obejmują w szczególności:
1.	
1.1.	szczegółowy zakres zmian wartości grup rodzajowych środków trwałych, wartości niematerialnych i prawnych, zawierający stan tych aktywów na początek roku obrotowego, zwiększenia i zmniejszenia z tytułu: aktualizacji wartości, nabycia, rozchodu, przemieszczenia wewnętrznego oraz stan końcowy, a dla majątku amortyzowanego – podobne przedstawienie stanów i tytułów zmian dotychczasowej amortyzacji lub umorzenia
	Tabela nr 1, Tabela nr 2
1.2.	aktualną wartość rynkową środków trwałych, w tym dóbr kultury – o ile jednostka dysponuje takimi informacjami
	Tabela nr 3
1.3.	kwotę dokonanych w trakcie roku obrotowego odpisów aktualizujących wartość aktywów trwałych odrębnie dla długoterminowych aktywów niefinansowych oraz długoterminowych aktywów finansowych
	Tabela nr 4
1.4.	wartość gruntów użytkowanych wiczyście
	Tabela nr 5
1.5.	wartość nieamortyzowanych lub nieumarzanych przez jednostkę środków trwałych, używanych na podstawie umów najmu, dzierżawy i innych umów, w tym z tytułu umów leasingu
	Tabela nr 6
1.6.	liczbę oraz wartość posiadanych papierów wartościowych, w tym akcji i udziałów oraz dłużnych papierów wartościowych
	Tabela nr 7
1.7.	dane o odpisach aktualizujących wartość należności, ze wskazaniem stanu na początek roku obrotowego, zwiększeniach, wykorzystaniu, rozwiązaniu i stanie na koniec roku obrotowego, z uwzględnieniem należności finansowych jednostek samorządu terytorialnego (stan pożyczek zagrożonych)
	Tabela nr 8
1.8.	dane o stanie rezerw według celu ich utworzenia na początek roku obrotowego, zwiększeniach, wykorzystaniu, rozwiązaniu i stanie końcowym
	Tabela nr 9
1.9.	podział zobowiązań długoterminowych o pozostałym od dnia bilansowego, przewidywanym umową lub wynikającym z innego tytułu prawnego, okresie spłaty:
a)	powyżej 1 roku do 3 lat
b)	powyżej 3 do 5 lat
c)	powyżej 5 lat
	Tabela nr 10
1.10.	kwotę zobowiązań w sytuacji gdy jednostka kwalifikuje umowy leasingu zgodnie z przepisami podatkowymi (leasing operacyjny), a według przepisów o rachunkowości byłby to leasing finansowy lub zwrotny z podziałem na kwotę zobowiązań z tytułu leasingu finansowego lub leasingu zwrotnego

	Tabela nr 11
1.11.	łącną kwotę zobowiązań zabezpieczonych na majątku jednostki ze wskazaniem charakteru i formy tych zabezpieczeń
	Tabela nr 12
1.12.	łącną kwotę zobowiązań warunkowych, w tym również udzielonych przez jednostkę gwarancji i poręczeń, także wekslowych, niewykazanych w bilansie, ze wskazaniem zobowiązań zabezpieczonych na majątku jednostki oraz charakteru i formy tych zabezpieczeń
	Tabela nr 13
1.13.	wykaz istotnych pozycji czynnych i biernych rozliczeń międzyokresowych, w tym kwotę czynnych rozliczeń międzyokresowych kosztów stanowiących różnicę między wartością otrzymanych finansowych składników aktywów a zobowiązaniem zapłaty za nie
	Tabela nr 14
1.14.	łącną kwotę otrzymanych przez jednostkę gwarancji i poręczeń niewykazanych w bilansie
	Tabela nr 15
1.15.	kwotę wypłaconych środków pieniężnych na świadczenia pracownicze
	Tabela nr 15
1.16.	inne informacje
	Tabela nr 15
2.	
2.1.	wysokość odpisów aktualizujących wartość zapasów
	Tabela nr 15
2.2.	koszt wytworzenia środków trwałych w budowie, w tym odsetki oraz różnice kursowe, które powiększyły koszt wytworzenia środków trwałych w budowie w roku obrotowym
	Tabela nr 15
2.3.	kwotę i charakter poszczególnych pozycji przychodów lub kosztów o nadzwyczajnej wartości lub które wystąpiły incydentalnie
	Tabela nr 15
2.4.	informację o kwocie należności z tytułu podatków realizowanych przez organy podatkowe podległe ministrowi właściwemu do spraw finansów publicznych wykazywanych w sprawozdaniu z wykonania planu dochodów budżetowych
	Tabela nr 15
2.5.	inne informacje
	Tabela nr 15
3.	Inne informacje niż wymienione powyżej, jeżeli mogłyby w istotny sposób wpłynąć na ocenę sytuacji majątkowej i finansowej oraz wynik finansowy jednostki

Tabela nr 1 - łącznie

Szczegółowy zakres zmian wartości grup rodzajowych środków trwałych, wartości niematerialnych i prawnych i zbiorów bibliotecznych zawierający stan tych aktywów na początek roku obrotowego, zwiększenia i zmniejszenia z tytułu: przychodów (nabycia), aktualizacji, przemieszczenia wewnętrznego, zbycia, likwidacji i inne oraz stan końcowy na dzień 31 grudnia 2025 roku

Nazwa grupy rodzajowej składnika aktywów według układu w bilansie	Wartość początkowa (brutto) - stan na początek roku obrotowego	Zwiększenie wartości początkowej			Ogółem zwiększenie wartości początkowej (3+4+5)	Zmniejszenie wartości początkowej			Ogółem zmniejszenie wartości początkowej (7+8+9)	Wartość początkowa - stan na koniec roku obrotowego (2+6-10)
		Przychód (nabycie)	Aktualizacja	Przemieszczenie wewnętrzne *		Zbycie	Likwidacja	Inne		
1	2	3	4	5	6	7	8	9	10	11
1. Wartości niematerialne i prawne	683 676,31	70 990,93			70 990,93	10 604,08	52 996,74		63 600,82	691 066,42
2. Razem środki trwałe	83 249 414,65	11 981 279,01	0,00	0,00	11 981 279,01	0,00	2 747 384,79	194 056,17	2 941 440,96	92 289 252,70
2.1. Grunty (gr. 0 KŚT)	8 462 353,49	463 364,73			463 364,73			34 353,91	34 353,91	8 891 364,31
2.1.1. Grunty stanowiące własność jst, przekazane w użytkowanie wieczyste innym podmiotom	111 682,00									111 682,00
2.1.2. Grunty - użytkowanie wieczyste	210 130,00									210 130,00
2.2. Budynki, lokale i obiekty inżynierii lądowej i wodnej (gr. 1-2 KŚT)	65 604 441,07	8 678 435,31			8 678 435,31		2 097 536,78		2 097 536,78	72 185 339,60
2.3. Urządzenia techniczne i maszyny (gr. 3-6 KŚT)	3 789 708,98	880 089,66		34 094,00	914 183,66	0,00	344 734,62	159 702,26	504 436,88	4 199 455,76
2.3.1. Środki trwałe (konto 011)	1 598 313,30	488 352,00			488 352,00		71 122,49	132 840,00	203 962,49	1 882 702,81
2.3.2. Pozostałe środki trwałe (konto 013)	2 191 395,68	391 737,66		34 094,00	425 831,66		273 612,13	26 862,26	300 474,39	2 316 752,95
2.4. Środki transportu (gr. 7 KŚT)	1 437 972,59	1 250 000,00			1 250 000,00				0,00	2 687 972,59
2.5. Inne środki trwałe (gr. 8 KŚT)	3 954 938,52	709 389,31		-34 094,00	675 295,31	0,00	305 113,39	0,00	305 113,39	4 325 120,44
2.5.1. Środki trwałe (konto 011)	848 920,82	222 886,99			222 886,99					1 071 807,81
2.5.2. Pozostałe środki trwałe (konto 013)	3 106 017,70	486 502,32		-34 094,00	452 408,32		305 113,39		305 113,39	3 253 312,63
3. Zbiory biblioteczne	299 225,29	35 185,90			35 185,90		72 642,72		72 642,72	261 768,47
Razem wyszczególnione składniki aktywów (1+2+3)	84 232 316,25	12 087 455,84	0,00	0,00	12 087 455,84	10 604,08	2 873 024,25	194 056,17	3 077 684,50	93 242 087,59

(*) przez przemieszczenie wewnętrzne należy rozumieć inne zwiększenia wartości początkowej, z wyłączeniem aktualizacji i nabycia. Może to być np. przekwalifikowanie między grupą rodzajową w związku z korektami przebiegowaniami czy też innymi operacjami księgowymi

Tabela nr 2 - łącznie

Zmiana stanu umorzenia/amortyzacji środków trwałych, wartości niematerialnych i prawnych

Nazwa grupy rodzajowej składnika aktywów według układu w bilansie	Umorzenie - stan na początek roku obrotowego	Zwiększenia w ciągu roku obrotowego			Ogółem zwiększenie umorzenia (3+4+5)	Ogółem zmniejszenie umorzenia w ciągu roku obrotowego	Umorzenie - stan na koniec roku obrotowego (2+6-7)
		Aktualizacja	Amortyzacja za rok obrotowy	Inne			
1	2	3	4	5	6	7	8
1. Wartości niematerialne i prawne	651 506,69		78 411,47		78 411,47	57 301,74	672 616,42
2. Razem środki trwałe	30 390 734,92	0,00	3 696 562,30	0,00	3 696 562,30	1 795 574,08	32 291 723,14
2.1. Grunty (gr. 0 KŚT)	21 013,00		10 506,50		10 506,50		31 519,50
2.1.1. Grunty stanowiące własność jst, przekazane w użytkowanie wieczyste innym podmiotom							
2.1.2. Prawo użytkowania wieczystego gruntów	21 013,00		10 506,50		10 506,50		31 519,50
2.2. Budynki, lokale i obiekty inżynierii lądowej i wodnej (gr. 1-2 KŚT)	22 941 379,57		2 403 861,49		2 403 861,49	1 118 863,81	24 226 377,25
2.3. Urządzenia techniczne i maszyny (gr. 3-6 KŚT)	3 213 092,65		562 144,60	34 094,00	596 238,60	371 596,88	3 437 734,37
2.3.1. Środki trwałe (konto 011)	1 021 696,97		170 406,94		170 406,94	71 122,49	1 120 981,42
2.3.2. Pozostałe środki trwałe (konto 013)	2 191 395,68		391 737,66	34 094,00	425 831,66	300 474,39	2 316 752,95
2.4. Środki transportu (gr. 7 KŚT)	465 017,35		173 656,85		173 656,85		638 674,20
2.5. Inne środki trwałe (gr. 8 KŚT)	3 750 232,35		546 392,86	-34 094,00	512 298,86	305 113,39	3 957 417,82
2.5.1. Środki trwałe (konto 011)	644 214,65		59 890,54		59 890,54		704 105,19
2.5.2. Pozostałe środki trwałe (konto 013)	3 106 017,70		486 502,32	-34 094,00	452 408,32	305 113,39	3 253 312,63
3. Zbiory biblioteczne	299 225,29		35 185,90	0,00	35 185,90	72 642,72	261 768,47
Razem wyszczególnione składniki aktywów (1+2+3)	31 341 466,90		3 810 159,67	0,00	3 810 159,67	1 925 518,54	33 226 108,03

Tabela nr 3 - łącznie

Aktualna wartość rynkowa środków trwałych, w tym dóbr kultury - stan na dzień 31 grudnia 2025 roku

Grupa środków trwałych (wg KŚT)	Wartość rynkowa (brutto) - stan na koniec roku obrotowego	Uwagi
1	2	3
	<i>NIE DOTYCZY</i>	
Razem	0,00	0,00

Tabela nr 4 - łącznie

Odpisy aktualizujące wartość długoterminowych aktywów trwałych niefinansowanych i finansowanych

Specyfikacja	Wartość prezentowana w bilansie (w zł i gr)	Wartość odpisów aktualizujących dokonanych w trakcie roku obrotowego (w zł i gr)
1	2	3
Długoterminowe aktywa niefinansowe objęte odpisami aktualizującymi	<i>NIE DOTYCZY</i>	
Długoterminowe aktywa finansowe objęte odpisami aktualizującymi		
Razem	0,00	0,00

Tabela nr 5 - łącznie

Wartość gruntów użytkowanych wieczystie

Treść (nr działki, nazwa)	Wyszczególnienie - jednostka miary	Stan na początek roku obrotowego	Zmiany stanu w trakcie roku obrotowego		Stan na koniec roku obrotowego (3+4-5)
			Zwiększenia	Zmniejszenia	
1	2	3	4	5	6
796/6, działka zabudowana w postaci fragmentów ogrodzenia i budowli murowanej o pow. 11 m ² , 796/9 zabudowana w postaci drogi utwardzonej asfaltem o pow. 1 400 m ² , drogi utwardzonej płytami betonowymi o pow. 153 m ² , lini kablowej oświetleniowej wraz z 2 szt. słupów typu WZ-9	Powierzchnia działki 796/6 (h) 0,0293		0,0293 h		0,0293 h
	Powierzchnia działki 796/9 (h) 0,5531		0,5531 h		0,5531 h
	Wartość (zł)	210 130,00			210 130,00
	Powierzchnia (h)				
	Wartość (zł)				
	Powierzchnia (h)				
	Wartość (zł)				
	Powierzchnia (h)				
	Wartość (zł)				

Tabela nr 6 - łącznie

**Środki trwałe nieamortyzowane lub nieumarzane - używane na podstawie umów najmu,
dzierżawy, użyczenia i innych umów, w tym z tytułów umów leasingu**

Specyfikacja środków trwałych nieamortyzowanych lub nieumarzanych	Wartość w zł i gr
1	2
Środki trwałe użytkowane na podstawie umów najmu/dzierżawy/użyczenia	71 040,87
Środki trwałe użytkowane na podstawie innych umów	0,00
Pozostałe środki trwałe przekazane w nieodpłatne użytkowanie	118 762,65
Razem	189 803,52

Tabela nr 7 - łącznie

Liczba oraz wartość posiadanych papierów wartościowych w tym akcji i udziałów oraz dłużnych papierów wartościowych

Papiery wartościowe	Liczba (*)	Stan na początek roku obrotowego	Zwiększenia	Zmniejszenia	Stan na koniec roku obrotowego
1	2	3	4	5	6
Akcje					
Udziały	9 538	9 480 000,00			9 480 000,00
Służne papiery wartościowe					
Inne papiery wartościowe					

(*) podać tylko przy danych z konta 030 "Długoterminowe aktywa finansowe"

Tabela nr 8 - łącznie

Stan odpisów aktualizujących wartość należności

Lp.	Grupy należności	Stan odpisów aktualizujących na początek roku	Zmiany stanu odpisów w ciągu roku obrotowego			Stan odpisów aktualizujących na koniec roku obrotowego (3+4-5-6)
			Zwiększenia	Wykorzystanie	Rozwiązanie	
1	2	3	4	5	6	7
I	Należności jednostki budżetowej	1 060 217,76	0,00	0,00	1 361,00	1 058 856,76
I 1.	Należności długoterminowe					
I 2.	Należności krótkoterminowe, z tego:	1 060 217,76			1 361,00	1 058 856,76
I 2.1.	Należności z tytułu dostaw i usług	361 884,48				361 884,48
I 2.2.	Należności od budżetów					
I 2.3.	Należności z tytułu ubezpieczeń społecznych i innych świadczeń					
I 2.4.	Pozostałe należności	698 333,28			1 361,00	696 972,28
II	Należności finansowe					

Tabela nr 9 - łącznie

Dane o stanie rezerw według celu ich utworzenia

Lp.	Rezerwy według celu ich utworzenia	Stan na początek roku	Zwiększenia w roku obrotowym	Wykorzystanie w roku obrotowym	Rozwiązanie w roku obrotowym	Stan na koniec roku obrotowego (3+4-5-6)
1	2	3	4	5	6	7
I	Rezerwy na zobowiązania, z tego:					
I 1.	Na sprawy sądowe					
I 2.	Na koszty likwidacji szkód ubezpieczeniowych					
I 3.	Na koszty likwidacji szkód środowisku naturalnemu					
I 4.	Na kary					
I 5.	Inne					
	Razem	0,00	0,00	0,00	0,00	0,00

NIE DOTYCZY

Tabela nr 10 - łącznie

Zobowiązania długoterminowe według okresów wymagalności

Lp.	Specyfikacja zobowiązań według pozycji bilansu	Wartość wykazana w bilansie	Z tego:		
			powyżej roku do 3 lat	Powyżej 3 lat do 5 lat	powyżej 5 lat
1.	<i>Kredyty</i>	700 000,00			700 000,00
	Razem	700 000,00	0,00	0,00	700 000,00

Tabela nr 11 - łącznie

Zobowiązania z tytułu leasingu

Wyszczególnienie	Kwota zobowiązania
Zobowiązania z tytułu leasingu operacyjnego wg przepisów ustawy podatkowej, kwalifikowanej jako leasing finansowy wg ustawy o rachunkowości	<i>NIE DOTYCZY</i>

Tabela nr 12 - łącznie

Wykaz zobowiązań zabezpieczonych na majątku

Wyszczególnienie	Kwota zobowiązania		Kwota zabezpieczenia		Na aktywach trwałych		Na aktywach obrotowych	
	Na początek roku obrotowego	Na koniec roku obrotowego	Na początek roku obrotowego	Na koniec roku obrotowego	Na początek roku obrotowego	Na koniec roku obrotowego	Na początek roku obrotowego	Na koniec roku obrotowego
1	2	3	4	5	6	7	8	9
Weksel								
Hipoteka					1 252 508,64	1 252 508,64		
Zastaw								
Inne								
Razem	0,00	0,00	0,00	0,00	1 252 508,64	1 252 508,64	0,00	0,00

Tabela nr 13 - łącznie

Wykaz zobowiązań warunkowych

Wyszczególnienie	Stan na początek roku obrotowego	Zwiększenia	Zmniejszenia	Stan na koniec roku obrotowego (2+3-4)
1	2	3	4	5
1. Zobowiązania warunkowe wobec jednostek powiązanych				
- udzielone gwarancje i poręczenia				
- kaucje i wadia				
- indos weksli				
- inne				
2. Zobowiązania warunkowe wobec jednostek pozostałych	414 839,48		76 329,18	338 510,30
- udzielone gwarancje i poręczenia	414 839,48		76 329,18	338 510,30
- kaucje i wadia				
- indos weksli				
- inne				
3. Zobowiązania warunkowe w zakresie emerytur i podobnych świadczeń				
Razem	414 839,48	0,00	76 329,18	338 510,30

Tabela nr 14 - łącznie

Istotne pozycje czynnych i biernych rozliczeń międzyokresowych

Lp.	Wyszczególnienie (tytuły)	Stan na	
		Początek roku obrotowego	Koniec roku obrotowego
1.	Ogółem czynne rozliczenia międzyokresowe kosztów (aktywa bilansu - B.IV, a tym: (należy wyszczególnić ważniejsze tytuły figurujące w księgach rachunkowych, np..:		
	- opłacone z góry czynsze		
	- prenumeraty		
	- polisy ubezpieczenia osób i składników majątku		
2.	Ogółem rozliczenia międzyokresowe przychodów - pasywa bilansu - poz. E, w tym: (należy wyszczególnić ważniejsze tytuły figurujące w księgach rachunkowych, np..	<i>NIE DOTYCZY</i>	
	- ujemna wartość firmy		
	- wielkość dotacji na budowę środków trwałych, na prace rozwojowe		
	- wartość nieodpłatnie otrzymanych środków trwałych		

Tabela nr 15

Informacje dodatkowe mające wpływ na ocenę sytuacji majątkowej jednostki

	Wyszczególnienie	Wartość	Uwagi
1	2	3	4
1.	Łączna kwota otrzymanych przez jednostkę gwarancji i poręczeń niewykorzystanych w bilansie		
2.	Kwota wypłaconych środków pieniężnych na świadczenia pracownicze (wypłacone w danym roku)	387 723,57	
2.1.	Nagrody jubileuszowe	224 585,07	
2.2.	Odprawy	158 617,71	
2.3.	Ekwiwalenty za niewykorzystany urlop	4 520,79	
2.4.	Inne:	16 631,35	Odszkodowanie za nieuzasadnione wypowiedzenie umowy o pracę wraz z odsetkami
3.	Inne informacje	NIE DOTYCZY	
4.	Wysokość odpisów aktualizujących wartość zapasów	NIE DOTYCZY	
5.	Koszt wytworzenia środków trwałych w budowie, w tym odsetki oraz różnice kursowe, które powiększyły koszt wytworzenia środków trwałych w budowie w roku obrotowym	10 506 679,67	
6.	Kwota i charakter poszczególnych pozycji przychodów lub kosztów o nadzwyczajnej wartości lub które wystąpiły incydentalnie	NIE DOTYCZY	
7.	Kwota należności z tytułu podatków realizowanych przez organy podatkowe podległe ministrowi właściwemu do spraw publicznych	NIE DOTYCZY	

<p>Inne informacje:</p> <ul style="list-style-type: none"> - wzajemne rozliczenia między jednostkami: nieodpłatne przekazanie środków trwałych - 132 840,00 zł (GOPS Kozłowo) - wyłączeniu podlega kwota 5 318,08zł należności z tyt. Wystawionych not obciążeniowych: - 2026/1/ZSR w kwocie 549,89 zł - należność od SP w Szkotowie dot. zużycia energii elektrycznej -nota 6/2026/GK za rozliczenie energii pobranej i wprowadzonej do sieci pochodzącej z mikroinstalacji fotowoltaicznej z Energa - Obrót 1 675,32 (należność) - 2026/2/ZSR w kwocie 3 092,87 zł - należność od ZSP w Kozłowie dot. uzupełnienia etatu 11/22 - dodatkowe wynagrodzenie roczne - nieodpłatne otrzymane materiały (węgiel) z SP w Szkotowie 3 300,00 zł 8. - nieodpłatnie przekazane materiały (węgiel) do SP w Rogożu 3 300,00 zł - nieodpłatne przyjęcie zbiorów bibliotecznych z Gminy Kozłowo 7 000,00 zł - Nieodpłatne przekazanie zbiorów bibliotecznych 7 000,00 zł <p>Zobowiązania 5 318,08 zł:</p> <ul style="list-style-type: none"> - wyłączeniu podlega kwota 549,89 zobowiązanie z tyt. otrzymanej noty obciążeniowej 2026/1/ZSR od SP w Rogożu dot. zużycia energii elektrycznej - Nota księgowa obciążeniowa/6/2026/GK - Gmina Kozłowo obciąża za rozliczenie energii pobranej i wprowadzonej do sieci pochodzącej z mikroinstalacji fotowoltaicznej z Energa - Obrót 1 675,32 (zobowiązania) - Nota księgowa obciążeniowa/2026/2/ZSR - uzupełnienie etatu nauczycielna 11/22 w SP w Rogożu, dodatkowe wynagrodzenie roczne za 2025 rok 3 092,87 (zobowiązania) 		<p>dokonano wyłączeń w bilensie należności i zobowiązania -kwota 5 318,08, w rachunku zysków i strat Koszty zużycia materiałów i energii/inne przychody operacyjne kwotę 10 300,00 zł, w zestawieniu zmian w funduszu nieodpłatnie otrzymane środki trwałe/ nieodpłatnie przekazane środki trwałe kwotę 132 840,00 zł</p>
---	--	---